



# ภาวะเศรษฐกิจการเกษตรภาคใต้ ปี 2565 และแนวโน้มปี 2566

สำนักงานส่งเสริมวิชาการเกษตรที่ 8

23 กุมภาพันธ์ 2566

# ● โครงสร้างเศรษฐกิจภาคใต้

## โครงสร้างเศรษฐกิจภาคใต้

1) สาขาบริการ 56.7%



สาขาการผลิตหลัก

2) สาขาเกษตรกรรม 26.1%

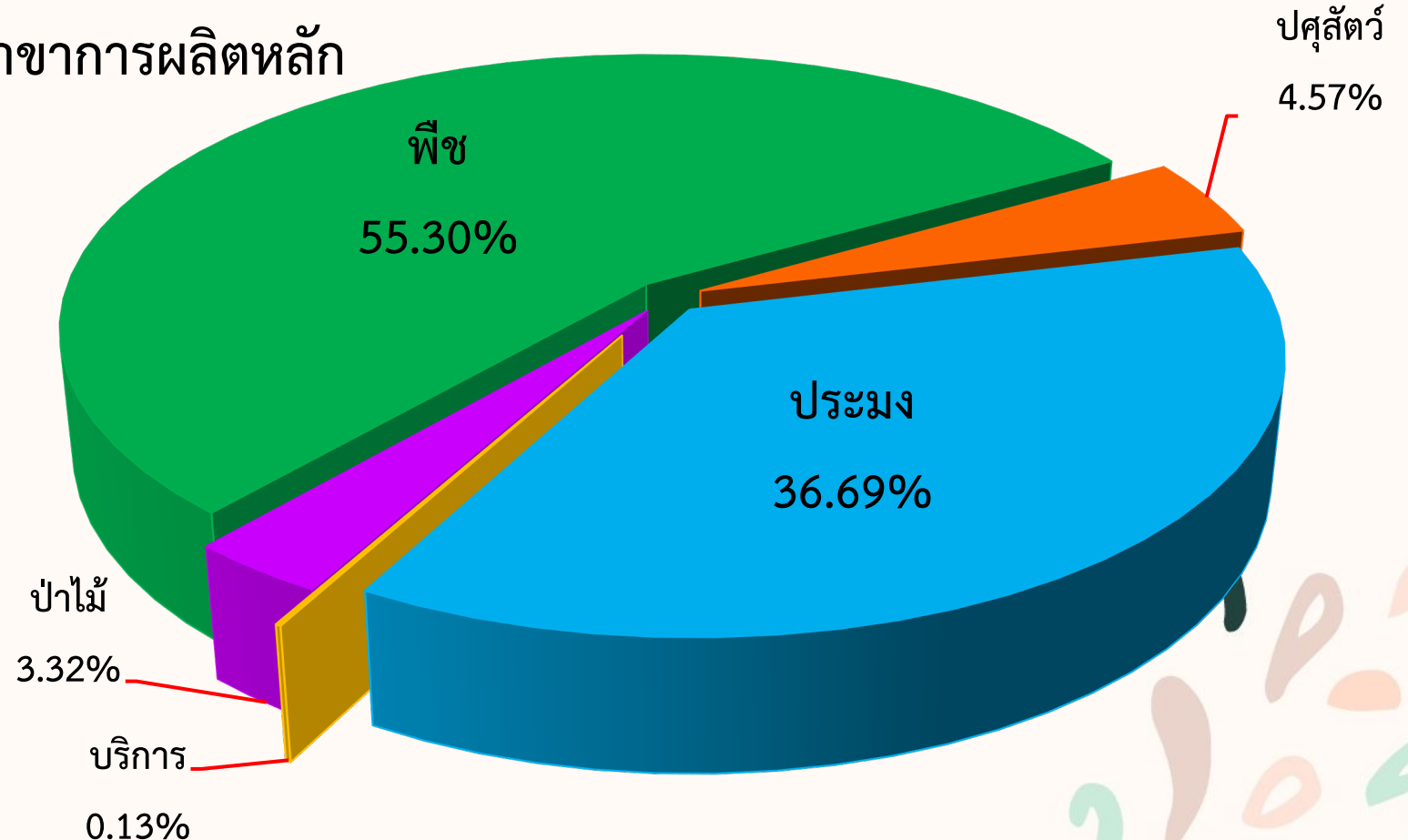
3) สาขาอุตสาหกรรม 17.2%



นอกภาคเกษตร 73.9%

ภาคเกษตร 26.1%

## โครงสร้างเศรษฐกิจภาคเกษตร ภาคใต้



ที่มา: สำนักงานสภาพัฒนาการเศรษฐกิจและสังคมแห่งชาติ และสำนักงานเศรษฐกิจการเกษตร

# ● เครื่องชี้ทางด้านเศรษฐกิจการเกษตรภาคใต้

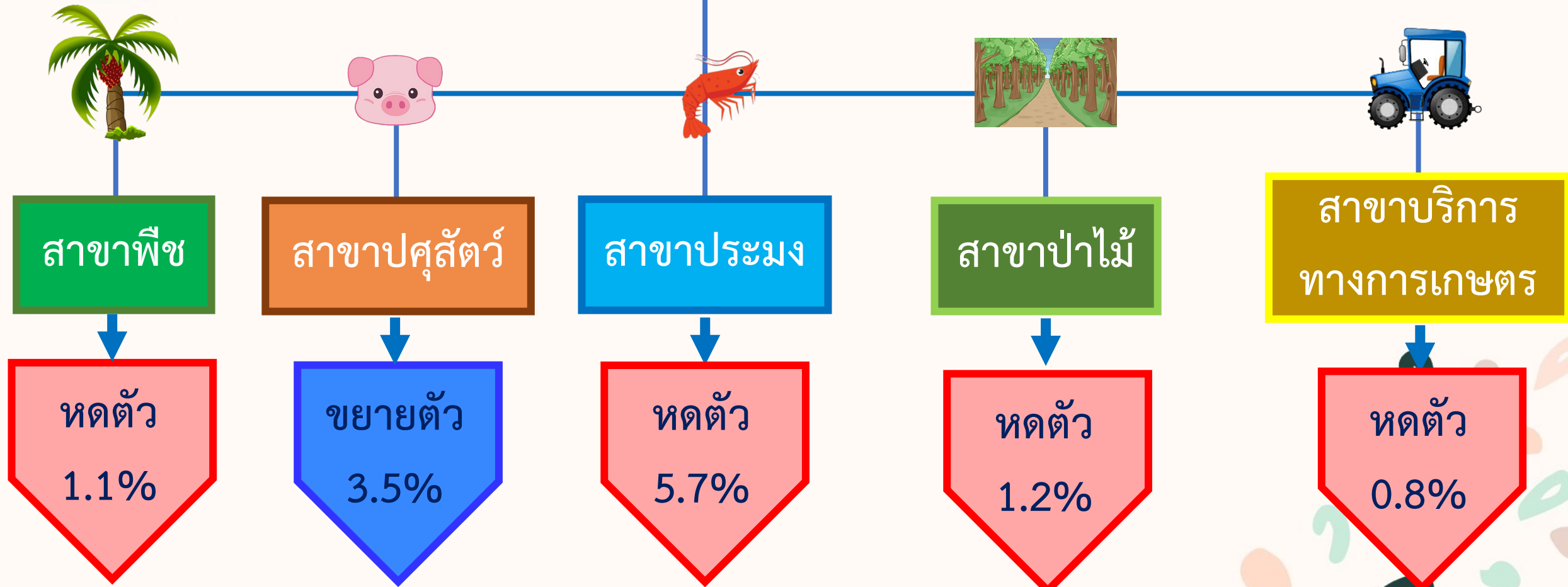
รายการ	ภาคเกษตร			สาขาพืช			สาขาสัตว์			สาขาประมง		
	2564	2565	% $\Delta$	2564	2565	% $\Delta$	2564	2565	% $\Delta$	2564	2565	% $\Delta$
ดัชนีผลผลิตสินค้าเกษตร	141.9	139.1	-2.0	155.9	153.5	-1.5	178.3	186.3	4.5	82.6	76.8	-7.0
ดัชนีราคาที่เกษตรกรขายได้	134.4	144.3	7.4	134.6	144.3	7.2	144.1	172.3	19.6	148.5	151.2	1.8
ดัชนีรายได้เกษตรกร	190.7	200.7	5.2	209.8	221.5	5.6	256.9	321.0	24.9	122.7	116.1	-5.3

● สินค้าสำคัญที่มีผลผลิตลดลง ได้แก่ ยางพารา ทูเรียน มังคุด เงาะ ข้าว สุกกร ประมงทะเล และกุ้งเพาะเลี้ยง

● ราคาสินค้าที่เพิ่มขึ้น ได้แก่ ปาล์มน้ำมัน ทูเรียน เงาะ ข้าว สุกกร ไก่เนื้อ โคเนื้อ และกุ้งเพาะเลี้ยง

# ● ภาวะเศรษฐกิจการเกษตรภาคใต้ ปี 2565


ภาวะเศรษฐกิจการเกษตรภาคใต้ ปี 2565 หดตัว 1.6%



# ● ภาวะเศรษฐกิจการเกษตรภาคใต้ ปี 2565

สาขาพืช หดตัว 1.1%

- ▲ สภาพอากาศไม่เอื้ออำนวย
- ▲ ฝนตกชุก / ปริมาณน้ำฝนมาก
  - ↳ ดอก/ลูกร่วง ในทุเรียนและมังคุด
- ▲ ยางพารามีเนื้อที่กรีดยาลดลง
- ▲ พบโรคใบยางพาราร่วงสายพันธุ์ใหม่ในหลายพื้นที่
- ▲ เกษตรกรปรับเปลี่ยนพื้นที่ปลูกนาข้าว ยางพารา ปาล์มน้ำมัน และทุเรียน



ยางพารา  
- 1.6%



ข้าว  
- 1.1%



เงาะ  
- 56.9%



ทุเรียน  
- 19.4%



มังคุด  
- 82.1%



ปาล์มน้ำมัน  
9.4%

★ เนื้อที่ปลูก และเนื้อที่ให้ผลเพิ่มขึ้น ปริมาณน้ำเพียงพอ



# ● ภาวะเศรษฐกิจกิจการเกษตรภาคใต้ ปี 2565

สาขาศุสัตว์ ขยายตัว 3.5%



ไก่เนื้อ  
4.5%



โคเนื้อ  
39.0%



- ★ ความต้องการการบริโภคไก่เนื้อเพิ่มขึ้นทั้งตลาดภายในประเทศและตลาดส่งออก
- ★ เกษตรกรหันมาเลี้ยงโคเนื้อมากขึ้นจากราคาที่เพิ่มขึ้นในปีที่ผ่านมา
- ★ เกษตรกรและภาครัฐมีการควบคุมและจัดการโรคล้มปัสกิบระบาดได้ดี




สุกร  
- 1.8%



- ▲ การระบาดของโรคอหิวาต์แอฟริกาในสุกร (ASF) แม้พันธุ์สุกรได้รับความเสียหาย
- ▲ เกษตรกรรายย่อยชะลอการเลี้ยงเพื่อลดความเสี่ยง

# ● ภาวะเศรษฐกิจการเกษตรภาคใต้ ปี 2565

สาขาประมง หดตัว 5.7%



กุ้งเพาะเลี้ยง  
- 13.1%



ประมงทะเล  
- 3.4%

- ▲ สภาพอากาศค่อนข้างแปรปรวน
- ▲ ราคาปัจจัยการผลิตเพิ่มขึ้น ทั้งอาหารสัตว์ น้ำมัน เชื้อเพลิง และพลังงาน
- ▲ เกษตรกรชะลอการปล่อยลูกกุ้งเพื่อลดความเสี่ยงในการผลิตและการควบคุมโรค
- ▲ ผู้ประกอบการเดินเรือพาณิชย์ชะลอ และลดการออกเรือ

# ● ภาวะเศรษฐกิจการเกษตรภาคใต้ ปี 2565

สาขาป่าไม้ หดตัว 1.2%



- ▲ กยท. มีการปรับลดเป้าหมายพื้นที่ของการโค่นในปี 2565 และรัฐมีโครงการประกันรายได้
- ▲ เกษตรกรจึงชะลอการตัดโค่นไม้ยางพาราที่มีอายุมาก
- ▲ ปริมาณการผลิตไม้ยางพาราที่ลดลง

สาขาบริการทางการเกษตร หดตัว 0.8%



- ▲ การจ้างบริการไถเตรียมดิน และบริการทางการเกษตรที่เกี่ยวข้องลดลง
- ↳ จากการตัดโค่นพื้นที่ยางพารา การขยายพื้นที่ปลูกปาล์มน้ำมัน และพื้นที่ปลูกและเก็บเกี่ยวข้าวลดลง



# ● แนวโน้มภาวะเศรษฐกิจการเกษตรภาคใต้ ปี 2566

แนวโน้มภาวะเศรษฐกิจการเกษตร



ภาคใต้ ปี 2566

คาดว่าจะขยายตัว

ในช่วง 1.8 – 2.8%

สาขาพืช



1.9 – 2.9%

ปัจจัยสนับสนุน

- คาดว่าสภาพอากาศที่ยังเอื้ออำนวย
- คาดว่าฝนตกตามฤดูกาล และปริมาณน้ำเพียงพอต่อการเกษตร
- ราคาสินค้าเกษตรในปี 2565 จูงใจให้เกษตรกรเพิ่มปริมาณการผลิต และดูแลการผลิตเป็นอย่างดี

ปัจจัยเสี่ยง

- ปัญหาโรค แมลง และศัตรูพืช
- ต้นทุนปัจจัยการผลิตที่มีแนวโน้มสูงขึ้น
- ภัยธรรมชาติ

# ● แนวโน้มภาวะเศรษฐกิจการเกษตรภาคใต้ ปี 2566

## สาขาสัตว์



1.2 – 2.2%

### ปัจจัยสนับสนุน

- ความต้องการการบริโภคทั้งตลาดภายในประเทศและตลาดส่งออก ยังคงต้องการอย่างต่อเนื่อง
- เกษตรกรและกรมปศุสัตว์ร่วมมือในการควบคุมและป้องกันโรคระบาดจากภายนอกพื้นที่อย่างเข้มงวด

### ปัจจัยเสี่ยง

- ปัญหาโรคระบาด
- ต้นทุนปัจจัยการผลิตที่มีแนวโน้มเพิ่มขึ้น ทั้งอาหารสัตว์ พลังงาน และน้ำมันเชื้อเพลิง

# ● แนวโน้มภาวะเศรษฐกิจการเกษตรภาคใต้ ปี 2566

## สาขาประมง



1.3 – 2.3%

### ปัจจัยสนับสนุน

- เกษตรกรมีการเพาะเลี้ยงกุ้งและจับสัตว์น้ำทะเลเพิ่มขึ้น
- เกษตรกรมีการควบคุมมาตรฐานการผลิตฟาร์มที่ดี และเฝ้าระวังโรคระบาดอย่างต่อเนื่อง

### ปัจจัยเสี่ยง

- ปัญหาโรคระบาด
- ต้นทุนปัจจัยการผลิตที่มีแนวโน้มเพิ่มขึ้น ทั้งอาหารสัตว์ พลังงาน และน้ำมันเชื้อเพลิง

# ● แนวโน้มภาวะเศรษฐกิจการเกษตรภาคใต้ ปี 2566

## สาขาป่าไม้



(-0.5) – 0.5%

- โครงการภาครัฐที่ยังคงส่งเสริมการตัดโค่นไม้ยางพาราอายุมาก เพื่อปลูกทดแทนด้วยยางพันธุ์ดี ประกอบกับราคาทุเรียนที่ดี ทำให้เกษตรกรปรับเปลี่ยนพื้นที่ไปปลูกทุเรียนแทนยางพารา
- สถานการณ์ตลาดไม้ยางพาราแปรรู้อย่างชะลอตัว ส่งผลให้การผลิตไม้ยางพาราที่อ่อนเพิ่มขึ้นเล็กน้อย

## สาขาบริการ

ทางการเกษตร



(-0.6) – 0.4%

- การจ้างบริการตัดโค่นไม้ยางพาราอายุมากเพื่อปลูกใหม่หรือปรับเปลี่ยนพื้นที่ปลูกพืชเศรษฐกิจอื่นทดแทน อาจจะขยายตัวได้เล็กน้อย
- การจ้างบริการรถไถในกิจกรรมเตรียมดินเพาะปลูกและเก็บเกี่ยวข้าวมีแนวโน้มขยายตัวได้เล็กน้อยตามพื้นที่ปลูกข้าวนาปี



# Thank you

สำนักงานเศรษฐกิจการเกษตรที่ 8





# ภาวะเศรษฐกิจการเกษตร

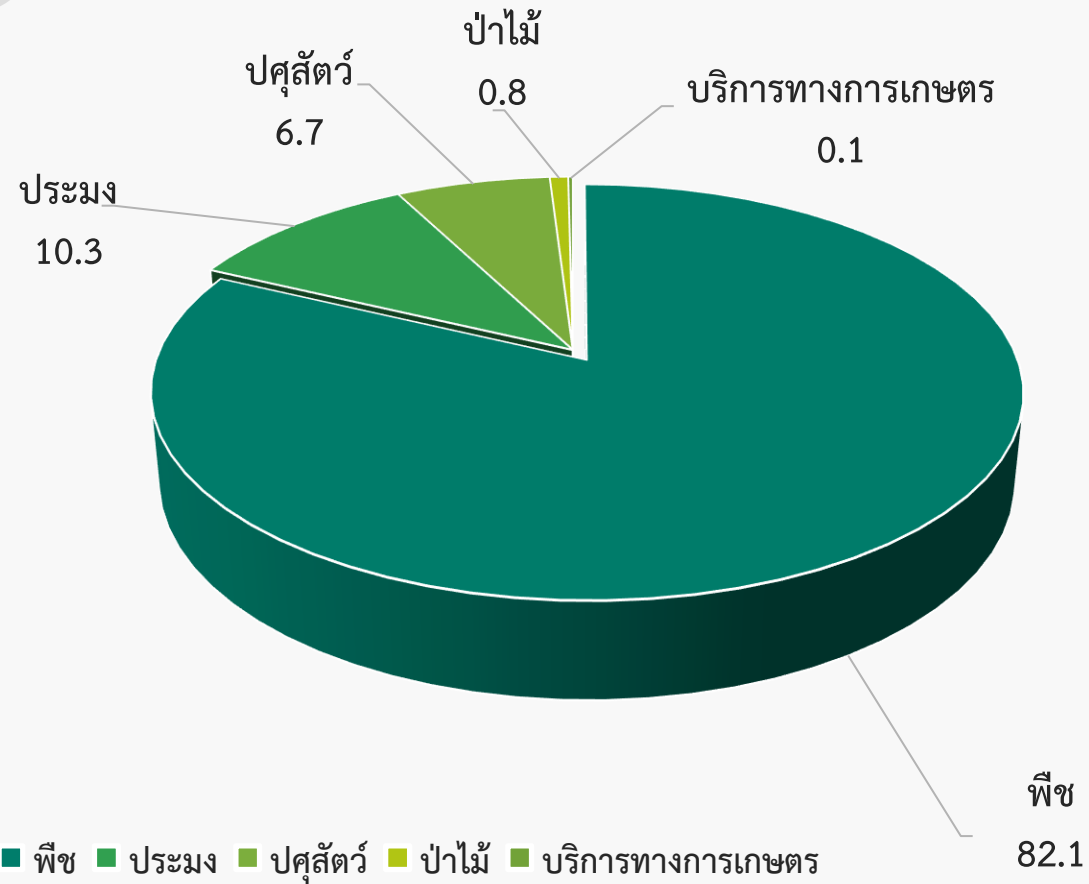
ปี 2565 และแนวโน้มปี 2566

ภาคใต้ชายแดน





# โครงสร้างการผลิตทางการเกษตรที่สำคัญ ของภาคใต้ชายแดนปี 2565



ที่มา : สำนักงานเศรษฐกิจการเกษตรที่ 9



ภาวะเศรษฐกิจการเกษตรปี 2565 และแนวโน้มปี 2566

## ภาคใต้ชายแดน

- 1 เครื่องชี้ทางด้านเศรษฐกิจการเกษตรปี 2565 ภาคใต้ชายแดน
- 2 ภาวะเศรษฐกิจการเกษตรปี 2565 ภาคใต้ชายแดน
- 3 สถานการณ์การผลิตสินค้าเกษตรที่สำคัญปี 2565
- 4 แนวโน้มภาวะเศรษฐกิจการเกษตรปี 2566 ภาคใต้ชายแดน

“ เครื่องชี้ทางด้านเศรษฐกิจการเกษตรปี 2565  
ภาคใต้ชายแดน ”



ดัชนีผลผลิตสินค้าเกษตร

อยู่ที่ระดับ 102.4 ลดลงร้อยละ 10.9  
จากปีที่ผ่านมา ซึ่งอยู่ที่ระดับ 114.9

ดัชนีราคาที่เกษตรกรขายได้

อยู่ที่ระดับ 114.5 เพิ่มขึ้นร้อยละ 9.0  
จากปีที่ผ่านมา ซึ่งอยู่ที่ระดับ 105.1

ดัชนีรายได้เกษตรกร

อยู่ที่ระดับ 117.3 ลดลงร้อยละ 2.9  
จากปีที่ผ่านมา ซึ่งอยู่ที่ระดับ 120.8

# ภาวะเศรษฐกิจการเกษตรปี 2565

## สาขาพืช



หดตัวร้อยละ 3.6 เมื่อเทียบกับช่วงเดียวกันของปีที่ผ่านมา โดยผลผลิตพืชที่สำคัญที่ลดลง ได้แก่ ยางพารา ทุเรียน และข้าวนาปี ในขณะที่ผลผลิตพืชที่เพิ่มขึ้น ได้แก่ ปาล์มน้ำมัน



## สาขาปศุสัตว์

ขยายตัวร้อยละ 1.2 เมื่อเทียบกับช่วงเดียวกันของปีที่ผ่านมา โดยผลผลิตปศุสัตว์ที่สำคัญที่เพิ่มขึ้น ได้แก่ โคเนื้อ ไก่เนื้อ และแพะเนื้อ ส่วนผลผลิตปศุสัตว์ที่สำคัญที่ลดลง ได้แก่ สุกร



## สาขาบริการทางการเกษตร

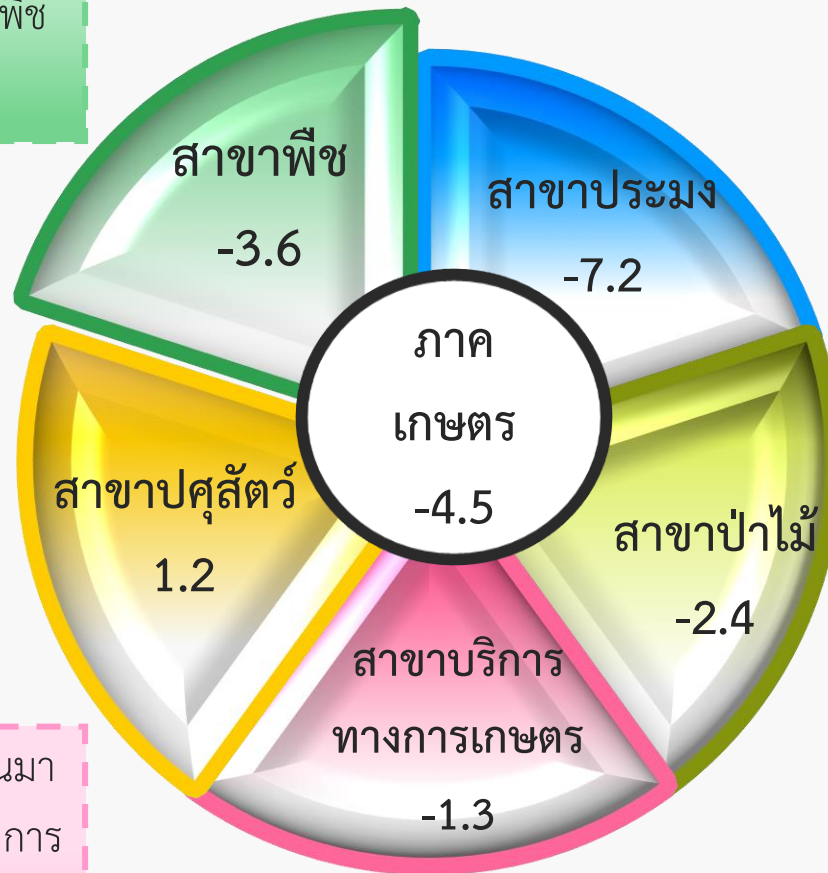
หดตัวร้อยละ 1.3 เมื่อเทียบกับช่วงเดียวกันของปีที่ผ่านมา เนื่องจากเกษตรกรชะลอการตัดโค่นยางพารา ส่งผลต่อการจ้างเครื่องจักรกลเพื่อปรับพื้นที่ รวมถึงการจ้างงานในกิจกรรมการเก็บเกี่ยวข้าวนาปีลดลง จากพื้นที่ประสบอุทกภัย ที่ทำให้ชาวเกษตรกรเกิดความเสียหาย



## สาขาประมง



หดตัวร้อยละ 7.2 เมื่อเทียบกับช่วงเดียวกันของปีที่ผ่านมา โดยผลผลิตประมงที่สำคัญที่ลดลง คือ ประมงทะเลพาณิชยกรรม และกุ้งทะเลเพาะเลี้ยง



## สาขาป่าไม้



หดตัวร้อยละ 2.4 เมื่อเทียบกับช่วงเดียวกันของปีที่ผ่านมา เนื่องจากภาครัฐมีมาตรการรักษาเสถียรภาพราคายาง ทำให้เกษตรกรชะลอการตัดโค่นยางพารา ประกอบกับมาตรการโค่นยางเพื่อปลูกทดแทนมีการปรับลดเป้าหมาย ส่งผลให้พื้นที่ตัดโค่นยางพาราลดลง





# สถานการณ์การผลิต สินค้าเกษตรที่สำคัญ

- สาขาพืช
- สาขาปศุสัตว์
- สาขาประมง



“

# สถานการณ์การผลิตสินค้าเกษตรที่สำคัญ ปี 2565 ภาคใต้ชายแดน

## ปาล์มน้ำมัน

ผลผลิตปาล์มน้ำมัน ปี 2565 เท่ากับ 220,954 ตัน เพิ่มขึ้นจากปีที่ผ่านมา ซึ่งมีผลผลิต 211,626 ตัน หรือเพิ่มขึ้นร้อยละ 4.4 เนื่องจากเนื้อที่ให้ผลผลิตเพิ่มขึ้น ประกอบกับปาล์มน้ำมันมีราคาดีต่อเนื่อง ส่งผลให้เกษตรกรมีแรงจูงใจในการบริหารจัดการแปลงมากขึ้น

## สาขาพืช

## ยางพารา

ผลผลิตยางพารา ปี 2565 เท่ากับ 505,897 ตัน ลดลงจากปีที่ผ่านมา ซึ่งมีผลผลิต 525,259 ตัน หรือลดลงร้อยละ 3.7 เนื่องจากสภาพอากาศไม่เอื้ออำนวย มีปริมาณฝนตกชุก ทำให้จำนวนวันกรีดยางพาราลดลง ประกอบกับการได้รับผลกระทบจากการแพร่ระบาดของโรคใบร่วงชนิดใหม่ยางพารา จึงส่งผลให้ปริมาณผลผลิตยางพาราลดลง






“

## สถานการณ์การผลิตสินค้าเกษตรที่สำคัญ ปี 2565 ภาคใต้ชายแดน

### ไก่เนื้อ

ผลผลิตไก่เนื้อ ปี 2565 เท่ากับ 1,182,536 ตัว เพิ่มขึ้นจากปี  
ที่ผ่านมา ซึ่งมีผลผลิต 1,166,548 ตัว หรือเพิ่มขึ้นร้อยละ 1.4  
เนื่องจากสถานการณ์การระบาดของโรค COVID-19  
เริ่มคลี่คลายเกษตรกรเริ่มมีการลงทุนเลี้ยง และขยายการผลิต  
ในรอบการผลิตใหม่

### สาขापศุสัตว์



### โคเนื้อ

ผลผลิตโคเนื้อ ปี 2565  
เท่ากับ 77,767 ตัว เพิ่มขึ้นจากปีที่  
ผ่านมา ซึ่งมีผลผลิต 76,455 ตัว  
หรือเพิ่มขึ้นร้อยละ 1.7 เนื่องจาก  
กรมปศุสัตว์ส่งเสริมการพัฒนาและ  
ปรับปรุงพันธุ์โคเนื้ออย่างเป็นระบบ  
อีกทั้งสถานการณ์การระบาดของโรค  
COVID-19 คลี่คลาย เริ่มมีการ  
ส่งออกไปยังต่างประเทศ ซึ่งเป็น  
แรงจูงใจเกษตรกรเลี้ยงโคเนื้อมากขึ้น



“

# สถานการณ์การผลิตสินค้าเกษตรที่สำคัญ ปี 2565 ภาคใต้ชายแดน

## ประมงทะเลพาณิชย์

ผลผลิตประมงทะเลพาณิชย์ ปี 2565 เท่ากับ 68,815 ตัน ลดลงจากปีที่ผ่านมา ซึ่งมีผลผลิต 83,428 ตัน หรือลดลง ร้อยละ 17.5 เนื่องจากสภาพอากาศไม่เอื้ออำนวย เกิดมรสุม คลื่นลมแรง อีกทั้งฝนตกหนักอย่างต่อเนื่อง ทำให้จำนวนเรือประมงพาณิชย์ออกเรือเพื่อทำการประมง ลดลง ส่งผลให้ปริมาณสัตว์น้ำที่จับได้ลดลง

## สาขาประมง

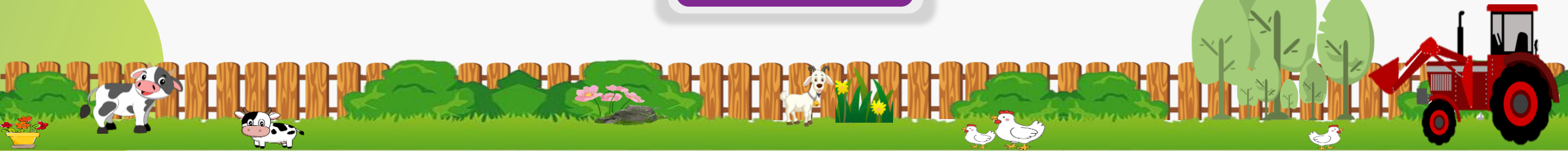
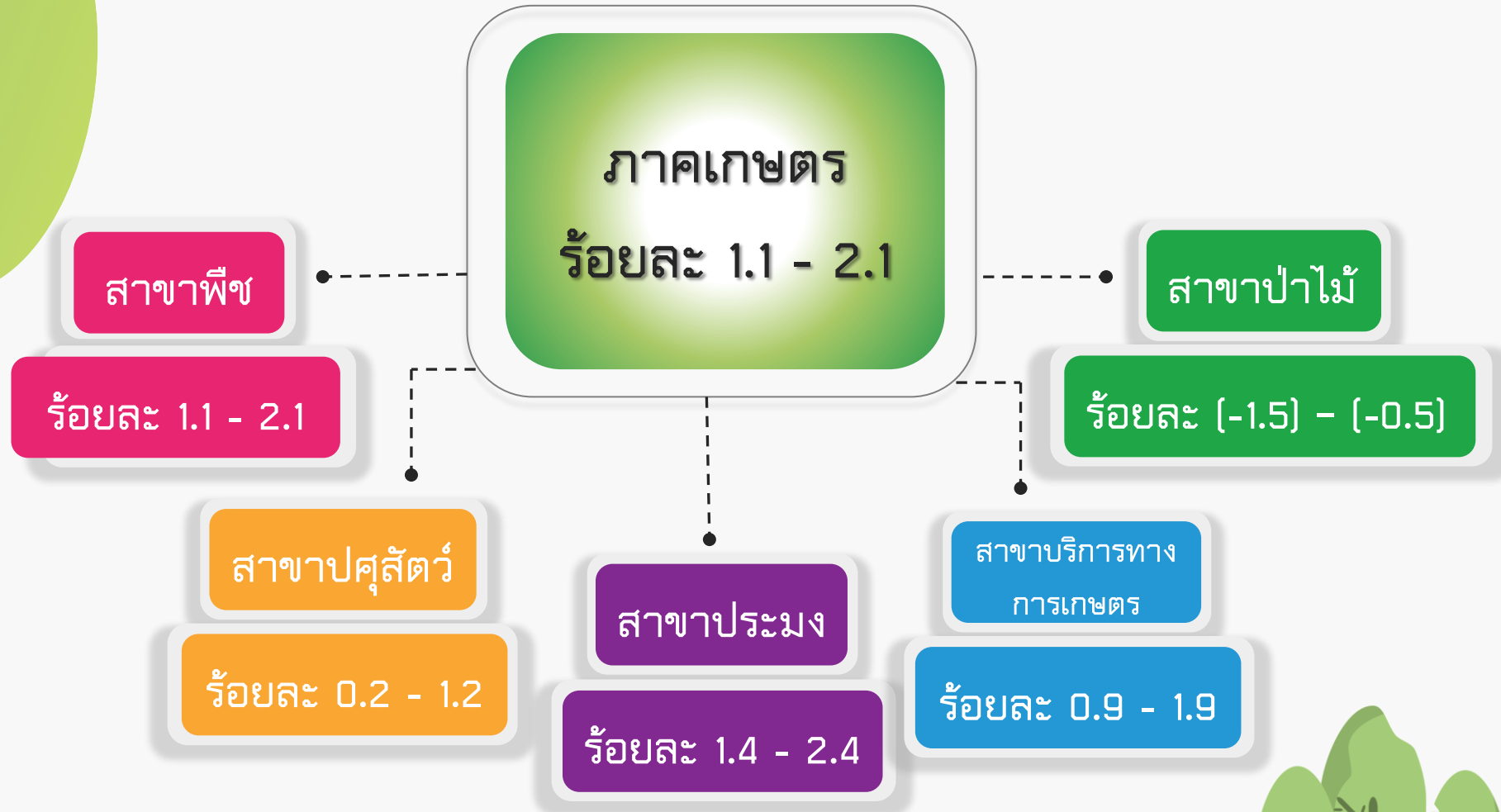


## กุ้งทะเลเพาะเลี้ยง

ผลผลิตกุ้งทะเลเพาะเลี้ยง ปี 2565 เท่ากับ 1,755 ตัน ลดลงจากปีที่ผ่านมา ซึ่งมีผลผลิต 2,386 ตัน หรือลดลงร้อยละ 26.5 เนื่องจากยังประสบกับปัญหาโรคในกุ้ง ที่ส่งผลกระทบต่อการผลิตเลี้ยงกุ้ง อีกทั้งฝนตกหนัก ส่งผลให้น้ำมีความเค็มต่ำ ทำให้เกษตรกรต้องพักบ่อนานขึ้น และทยอยการปล่อยลูกกุ้งเพื่อลดความหนาแน่นในการเลี้ยง



# แนวโน้มภาวะเศรษฐกิจการเกษตรปี 2566





The background features a close-up of dark, rich soil with several small, bright green seedlings sprouting. The seedlings have two rounded leaves each. In the top right and bottom left corners, there are decorative, semi-transparent green shapes with organic, wavy edges. A white rounded rectangle is centered in the middle of the image, containing the text.

**Thanks !**